

FON BÜLTENİ

TEMMUZ 2020

Cigna Finans
emeklilik

Emeklilik hayallerinize ulaşmanız için her zaman yanınızdayız.

Birikimlerinizi daha etkin yönetebilmemiz için Emeklilik Yatırım Fonlarımız ile ilgili tüm detaylı bilgilere kolayca ulaşabilirsiniz.



Emeklilik fonlarınızın dağılımını piyasalardaki gelişmelere göre bir takvim yılında 6 kez değiştirebilirsiniz. Fon dağılımınızı değiştirmek için **0 850 222 0 860** numaralı Çağrı Merkezi'mizi arayabilirsiniz.

EKONOMİDEKİ GELİŞMELER VE PİYASALARA ETKİSİ

Covid-19 sebebiyle küresel ölçekte dip yapan birçok makro göstergenin Haziran ayında V şeklinde toparlanmalarına şahit olduk. PMI verilerinden Sanayi üretim endekslerine kadar birçok önemli makro parametre, ekonomilerin kısmen açılmalarına paralel olarak toparlanma kaydetti. Merkez bankaları geçtiğimiz ay içerisinde varlık alımlarına devam etti ancak FED bilançosu aylık bazda ufak bir azalış gösterdi. Bu düşüşün nedeni haftalık alımlarını yavaşlatması ve diğer merkez bankaları ile açmış olduğu SWAP işlemlerinin vadesinin dolmasıdır. Ancak, merkez bankaları sözlü yönlendirmeler ile gerektiği takdirde ek teşviklere başvurabileceklerini belirtti. TCMB ise yaptığı son PPK toplantısında beklentilerin aksine politika faizinde değişikliğe gitmedi. Politika faizini sabit bırakmasında önemle vurguladığı husus enflasyon konusu oldu. Bölgesel bazda karantina ve kısıtlamaların gevşemesinin akabinde vaka sayılarındaki artışlar da hızlanmanın olduğunu gözlemledik.

Haziran ayında enflasyon aylık yüzde 1.13, yıllık ise yüzde 12.62 seviyesinde gerçekleşti. (Mayıs TÜFE yüzde 11.39). Haziran ayında aylık azalış gösteren tek grup gıda ve alkolsüz içecekler oldu. En az artış gösteren gruplar ise haberleşme grubunda gerçekleşti. Yıllık bazda artışın yüksek olduğu gruplar ise alkollü içecekler ve tütün, çeşitli mal ve hizmetler ve konut oldu.

İmalat PMI ise Haziran ayında Mayıs ayındaki dip seviyeden yükseliş gösterdi ve genişleme bölgesi olan 50 seviyesinin üzerinde 53.9 olarak gerçekleşti. Bu seviye ile birlikte İmalat PMI Şubat 2018'den bu yana en yüksek seviyesine gelmiş oldu. Alt detaylara bakılacak olursa üretim, yeni siparişler ve istihdam genel olarak artış gösterdi. Diğer yandan, ihracat bazlı siparişler zayıf bir görünüm çizdi. Ek olarak, girdi maliyetlerindeki artış baskısı yüksek seviyelerde seyretmeye devam etti ve çıktı mallarındaki yüksek fiyatlar son üç ayın zirvesine ulaştı.


Haziran ayına ilişkin tüketici güven endeksi bir önceki aya kıyasla artarak 62.60 düzeyinde gerçekleşti. Bir önceki ay 59.50 seviyesindeydi. Tüketici güveni Nisan 2019 seviyesinden bu yana en güçlü toparlanmasını sergiledi. Bu denli yüksek seyrin arkasında kredi faizlerindeki düşüş etkili oldu. Kapasite kullanım oranı Haziran ayında %66 oranında gerçekleşti ve Mayıs ayındaki %62.6 seviyesinin üstüne çıkmış oldu. Tekstil ve içecek sektörlerinde kapasite kullanımını azalırken güçlü artışın olduğu sektörler ilaç ve bilişim sistemleri oldu.



Pay (Hisse Senetleri) Piyasası: Endeksler küresel bazda Haziran ayında pozitif performansını korudu. BIST100 Haziran ayında TL bazında %10.4 getiri sağladı. USD bazında ise TL'deki hafif negatif ayrışma neticesinde %9.7'lik bir değer kazanımı gösterdi. Haziran ayı içerisinde MSCI GOÜ endeksi de USD bazında %6.99 artış sergiledi. Haziran ayı içinde BIST100 akranlarına göre rölatif iyi bir performans sergiledi.



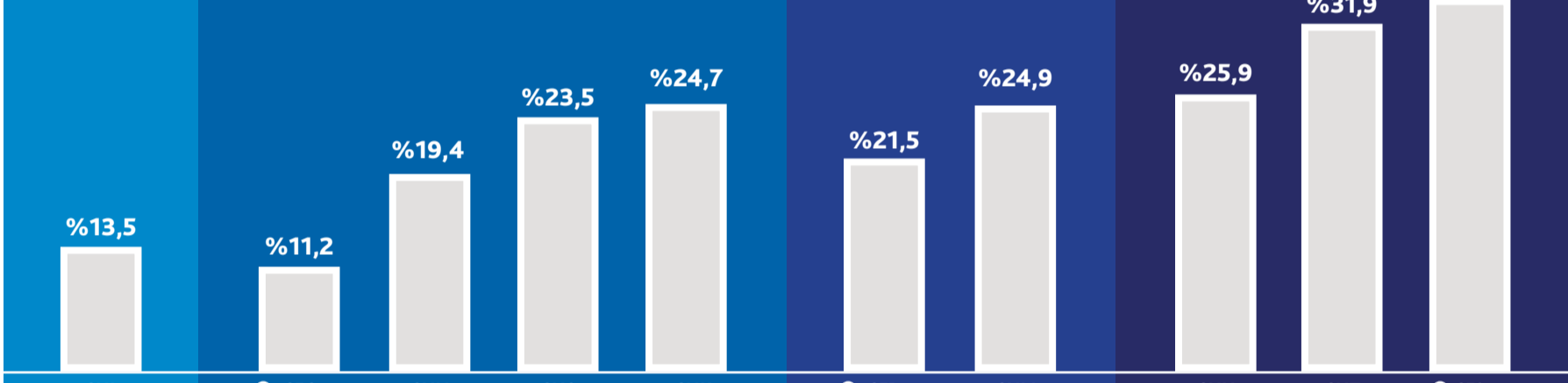
Sabit Getirili Menkul Kıymetler: 2 yıllık gösterge tahvil faizi Haziran ayını 9.38 ile kapattı ve bir önceki aya göre 42 bps azalış gösterdi. Aynı şekilde 10 yıllık tahvil faizi de Haziran ayını yüzde 11.83 ile kapattı ve aylık olarak 73 bps azaldı. 2-10 yıllık arasındaki fark yüksek seviyelerde kalmaya devam etti. Eğrinin uzun tarafı kısa tarafa göre nispeten daha olumlu seyretti ve uzun dönem faizler aşağı gelmeye devam etti. 2-10 yıllık arasındaki fark yüksek seviyelerde kalmaya devam ediyor. Eurobondlar için de olumlu bir ay oldu denilebilir özellikle kısa vadeli hazine eurobondları diğer akran ülkelere kıyasla olumlu ayrıştı.



Döviz Piyasası: TL Dolar karşısında yataya yakın hafif negatif bir performans sergiledi ve yüzde 0.59 değer kaybetti ve 6.85 seviyesinde tamamladı. Benzer şekilde TL Euro karşısında yüzde 1.85 değer kaybederek Haziran ayını 7.70 ile tamamladı. Geçtiğimiz ay CDS tarafında ise toparlanma yaşandı ve risk priminde azalış gözlemlendi. CDS Haziran ayını 492 seviyesinde tamamladı ve aylık %11 geri çekilme yaşandı.

CIGNA FİNANS EMEKLİLİK YATIRIM FONLARI GETİRİ PERFORMANSI KARŞILAŞTIRMASI

1 YILLIK FON GETİRİ PERFORMANSI*



(*Haziran 2019 – Haziran 2020 Dönemi)

FON GETİRİ PERFORMANSI

Risk Seviyesi	Fon Kodu	Emeklilik Yatırım Fonu (EYF) Adı	3 Yıllık	1 Yıllık	2019 Yılıbaşından Beri
Temkinli	CHL	Para Piyasası EYF	58,5%	13,5%	4,6%
	CFC	Borçlanma Araçları EYF	11,2%	11,2%	4,9%
Dengeli	CHN	Dengeli Değişken EYF	51,6%	19,4%	6,1%
	CHS	Standart EYF	53,1%	23,5%	7,5%
	CHK	Kamu Borçlanma Araçları EYF	44,9%	24,7%	6,7%
	CFD	Dış Borçlanma Araçları EYF	21,5%	21,5%	11,0%
Dinamik	CHM	Dinamik Değişken EYF	53,2%	24,9%	6,6%
	CHT	Katki EYF	53,9%	31,9%	7,9%
Agresif	CHH	Birinci Hisse Senedi EYF	58,1%	25,9%	6,1%
	CFA	Altın EYF	36,7%	36,7%	32,3%

● Altın EYF (CFA) 09/10/2019, Dış Borçlanma Araçları EYF (CFD) 10/10/2019 ve Borçlanma Araçları EYF (CFC) 14/10/2019 tarihlerinde halka arz edilmiştir.

Fonlar Hakkında Daha Detaylı Bilgi İçin [Tıklayınız](#)

FON BİLGİLERİ



Para Piyasası Emeklilik Yatırım Fonu (CHL)

RISK SEVİYESİ
TEMKİNLİ DENGELİ DİNAMİK AGRESİF

Profil: Fon, portföyü ağırlıklı olarak ters repo ve kısa/orta vadede likiditesi yüksek para ve sermaye piyasası araçlarından oluştuğu için risk almadan birikimlerinin değerini korumak isteyen katılımcılar için uygundur.



Borçlanma Araçları Emeklilik Yatırım Fonu (CFC)

RISK SEVİYESİ
TEMKİNLİ DENGELİ DİNAMİK AGRESİF

Profil: Fon portföyü devlet tahvil ile birlikte özel sektör tahvillerinden oluştuğu için faiz değişikliklerinden yaratacağı fırsattan yararlanarak orta ve uzun vadede bu borçlanma araçlarından reel getiri elde etmeyi hedefleyen katılımcılar için uygundur.



Dengeli Değişken Emeklilik Yatırım Fon (CHN)

RISK SEVİYESİ
TEMKİNLİ DENGELİ DİNAMİK AGRESİF

Profil: Fon, orta seviyede risk almayı amaçlayan ve birikimlerini farklı yatırım araçlarının olduğu yatırım fonu içerisinde değerlendirilmek isteyen katılımcılar için uygundur. Fon portföyü ağırlıklı olarak devlet tahvillerinden oluştuğundan piyasadaki faiz oranı dalgalanmaları fonun getirisini etkiler. Fon, değişken piyasa koşullarına göre farklı yatırım araçlarına geçiş yapabilme imkanı sunar.



Standart Emeklilik Yatırım Fonu (CHS)

RISK SEVİYESİ
TEMKİNLİ DENGELİ DİNAMİK AGRESİF

Profil: Orta düzeyde risk alabilen ve yatırımlarında enflasyon üzerinde getiri elde etmeyi hedefleyen katılımcılar için uygundur. Fon portföyünde bir miktar hisse senedi bulunması nedeniyle faiz getirisi beraberinde sermaye piyasası getirisi elde etme olanağını da sunar.



Kamu Borçlanma Araçları Emeklilik Yatırım Fonu (CHK)

RISK SEVİYESİ
TEMKİNLİ DENGELİ DİNAMİK AGRESİF


Profil: Kısa vadede oluşabilecek fiyat dalgalanmalarını yaratmayan ve faiz değişikliklerinden yaratacağı fırsattan yararlanarak orta / uzun vadede kamu borçlanma araçlarından reel getiri elde etmeyi hedefleyen katılımcılar için uygundur. Ağırlıklı olarak devlet tahviline yatırım yapılır.



Dış Borçlanma Emeklilik Yatırım Fonu (CFD)

RISK SEVİYESİ
TEMKİNLİ DENGELİ DİNAMİK AGRESİF


Profil: Orta düzeyde risk alabilen ve özel sektör tarafından uluslararası piyasalarda satışa sunulan Eurobond'lara yatırım yaparak faiz geliri ile birlikte döviz kurundaki hareketlenmeden reel getiri elde etmeyi hedefleyen katılımcılar için uygundur.



Dinamik Değişken Emeklilik Yatırım Fonu (CHM)

RISK SEVİYESİ
TEMKİNLİ DENGELİ DİNAMİK AGRESİF

Profil: Fon, uzun vade perspektifiyle orta/yüksek risk düzeyinde yüksek reel getiri performansını hedefleyen devlet tahvil ve hisse senedi yatırım yapar. Yatırımlarında çeşitliliği tercih eden yatırımcılar için uygundur. Fon, değişken piyasa koşullarına göre farklı yatırım araçlarına geçiş yapabilme imkanı sunar.



Katki Emeklilik Yatırım Fonu (CHT)

RISK SEVİYESİ
TEMKİNLİ DENGELİ DİNAMİK AGRESİF


Profil: Devlet katkısı tutarlarının değerlendirilmesi için kurulmuş fonumuzdur. Portföy dağılımında ağırlıklı borçlanma araçları, gelir ortaklığı senetleri ve sınırlı oranda değişken piyasa koşullarına göre BIST 100 endeksinde bulunan hisse senetlerine yatırım yaparak hem sermaye kazancı hem de temettü ve faiz geliri elde etmeyi hedefler.



Altın Emeklilik Yatırım Fonu (CFA)

RISK SEVİYESİ
TEMKİNLİ DENGELİ DİNAMİK AGRESİF

Profil: Altın ve altına dayalı ürünler yatırım yaparak altın fiyatındaki hareketlenmeden getiri elde etmeyi hedefleyen ve yüksek risk alabilen katılımcılar için uygundur.



Birinci Hisse Senedi Emeklilik Yatırım Fonu (CHH)

RISK SEVİYESİ
TEMKİNLİ DENGELİ DİNAMİK AGRESİF

Profil: Portföy dağılımında ağırlıklı olarak hisse senedi olduğu yüksek risk alabilen ve kısıtlı dalgalanmalara ön planda tutmaksızın ortaklık paylarına yatırım yaparak uzun vadeli BIST 100 endeksinin getirisinden daha yüksek getiri elde etmeyi amaçlayan katılımcılar için uygundur.

Tüm Emeklilik Yatırım Fonlarımızı İncelemek İçin [Tıklayınız](#)

Cigna Finans
emeklilik

Cigna Finans Emeklilik ve Hayat, sigorta alanında 225 yıllık deneyimi ile uluslararası sigorta sektörünün en büyük şirketlerinden Cigna ve Türkiye'nin en büyük özel bankalarından biri olan QNB Finansbank ortaklığı ile hizmet vermektedir.

Lokal stratejiler ile hareket eden sigorta şirketi.

Kullanımı kolay; sağlık, sigorta ve koruma ürünleri.

Güvenilir ve güçlü altyapısı ile uzun vadeli çözümler.

Bireysel Emeklilik, Hayat Sigortası ve Ferdi Kaza Sigortası ürünleri.

Cigna Finans
emeklilik

0850 222 0 860

cignafinans.com.tr

Cigna Finans Emeklilik Hayat A.Ş.
Mersis No: 0388058311500013

Barbaros Mah. Kardelen Sok.
Palladium Tower No:2 Kat:28-29
34746 Ataşehir/İstanbul – Türkiye

[f](#) [i](#) [v](#) [t](#)